

# SK3/2100 - 1 pompe

Postes de Relevage



**OBIO ENVIRONNEMENT**

621 Allée des mésanges - 77190 Dammarie-les-Lys

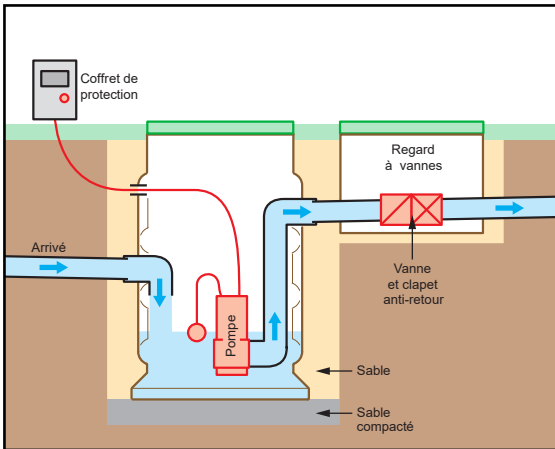
[info@obio-environnement.com](mailto:info@obio-environnement.com)

01 64 79 14 22

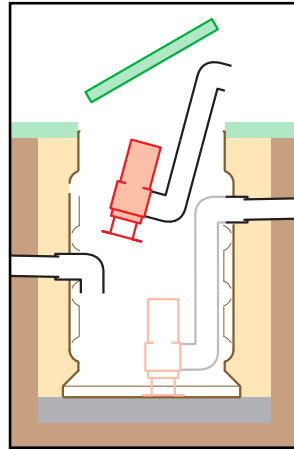


# Gamme SK3 Poste de relevage eaux usées - 1 pompe

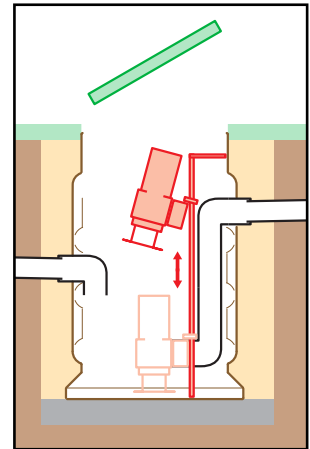
avec vanne et clapet dans un regard extérieur



sans pied d'assise




avec pied d'assise




Traverse (en option) pour barres de guidage




Joint à lèvres pour entrée ø 100 mm percée à la demande (coude PVC non fourni)



Fixation du couvercle avec 3 vis inox M8 tête hexagonale



Joint torique inséré dans une gorge sous le couvercle, permet une meilleure étanchéité




3 inserts de fixation du couvercle ouverture du poste avec outil pour une meilleure sécurité enfant



Colonne de refoulement avec clapet à boule, pompe Vortex fonte/inox, 10 m de câble (Pied d'assise et barres de guidage en option)



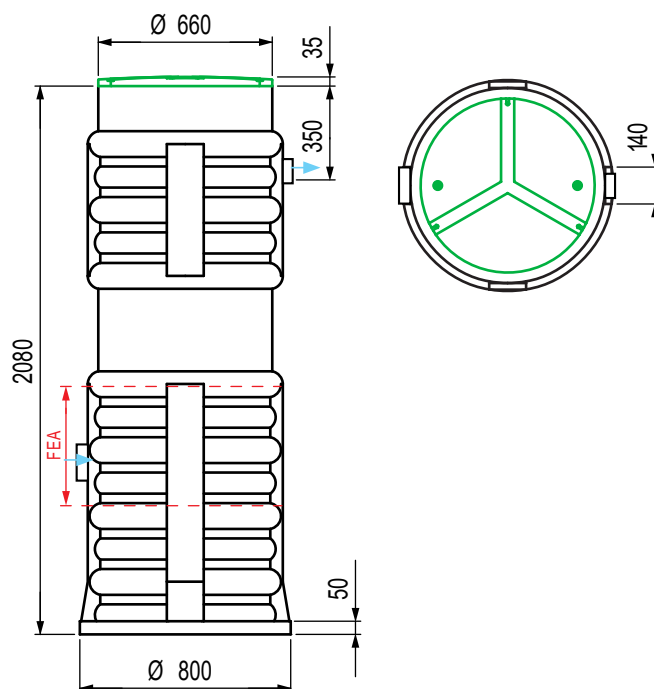
Anneau d'ancrage avec nervure de renfort



## Caractéristiques SK3/21 - Diamètre utile 700 mm



- Capacité : 810 litres, hauteur : 2100 mm, diamètre utile : 700 mm
- Couvercle :  $\varnothing$  660 mm (correspond au standard du commerce pour la pose d'un anneau de répartition et d'un tampon fonte)
- Anneau d'ancrage :  $\varnothing$  800 mm
- Fil d'eau d'arrivée non percé livré avec 2 joints hublot  $\varnothing$ 100 mm (perçage possible sur demande)
- Fil d'eau de sortie  $\varnothing$  63 mm avec joint passe cloison pré-percé à - 350 mm du TN prévu en standard en face de l'entrée
- 4 méplats pour des entrées supplémentaires tous les 90°
- Conformes à la norme européenne EN 12050-1
- FEA = de -1,25 à -1,5 m
- FEA = -1,25 m si panier de dégrillage



### Postes de relevage sans pied d'assise

Modèle	Pompe	Passage	Puissance		H (max)	Débit (max)	Capacité.	Canalis.
			DN	kW				
SK3/21 NU	sans pompe ni équipement						810	-
SK3/21 SI DN50 NU	pré-équipé sans pompe ni coffret						810	63
SK3/21 SI DN40	NB 40.75.1A	38	0,75	1,0	11,0	18,5	810	50
SK3/21 SI DN50	NC 50.110.1A	50	1,1	1,5	12,0	26,0	810	63

### Postes de relevage avec pied d'assise

SK3/21 PA DN50 NU	pré-équipé sans pompe ni coffret						810	63
SK3/21 PA DN50	F 50.75.1A	50	0,75	1,0	12,0	25,0	810	63
SK3/21 PA DN50	F 50.110.1A	50	1,1	1,5	14,0	27,5	810	63
SK3/21 PA DN50	F 50.150.1A	50	1,5	2	15,0	30,3	810	63

### Accessoires

PVC VANNE 50	Vanne PVC pour modèles SI, montage effectué sur colonne de refoulement
SK3/RE250	Rehausse de 250 mm
SK3/COUV	Couvercle de remplacement