

SK3/900 - 1 pompe

Postes de Relevage



OBIO ENVIRONNEMENT

621 Allée des mésanges - 77190 Dammarie-les-Lys

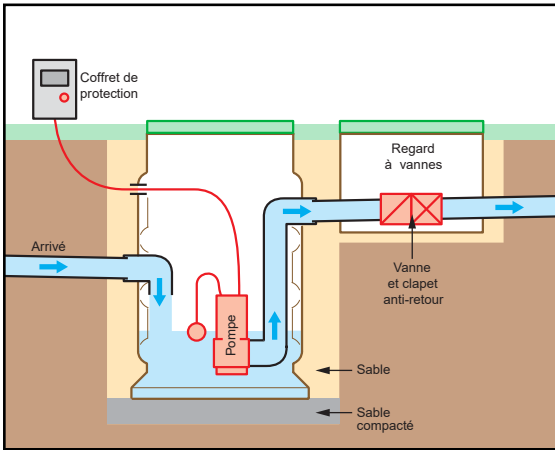
info@obio-environnement.com

01 64 79 14 22

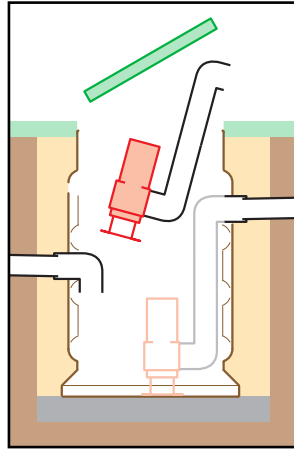


Gamme SK3 Poste de relevage eaux usées - 1 pompe

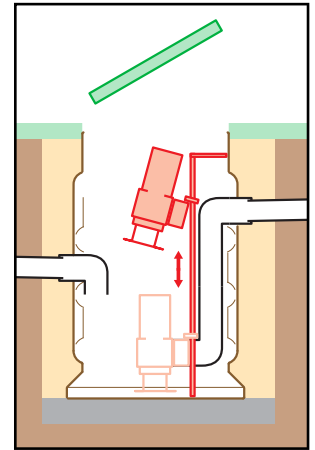
avec vanne et clapet dans un regard extérieur



sans pied d'assise



avec pied d'assise



Traverse (en option)
pour barres de guidage




Joint à lèvres
pour entrée
Ø 100 mm percée
à la demande
(coude PVC
non fourni)



Fixation du couvercle
avec 3 vis inox M8 tête hexagonale



Joint torique
inséré dans une gorge
sous le couvercle,
permet une meilleure
étanchéité



3 inserts de fixation
du couvercle
ouverture du poste avec outil
pour une meilleure sécurité enfant



Colonne de refoulement
avec clapet à boule,
pompe Vortex fonte/inox,
10 m de câble
(Pied d'assise et barres
de guidage en option)



Anneau d'ancrage
avec nervure de renfort



Caractéristiques SK3/09 - Diamètre utile 700 mm

CE



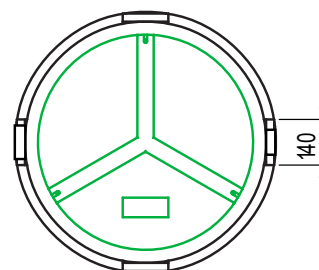
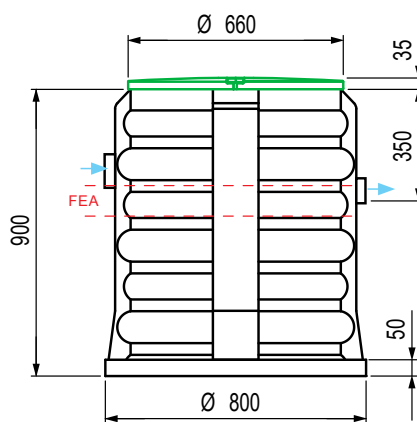
- Capacité : 320 litres, hauteur : 900 mm, diamètre utile : 700 mm
- Couvercle : \varnothing 660 mm (correspond au standard du commerce pour la pose d'un anneau de répartition et d'un tampon fonte)
- Anneau d'ancrage : \varnothing 800 mm
- Fil d'eau d'arrivée percé \varnothing 100 mm avec joint hublot à - 0.3 m du TN (sol)
- Fil d'eau de sortie \varnothing 63 mm avec joint passe cloison pré-percé à - 350 mm du TN prévu en standard en face de l'entrée
- 4 méplats pour des entrées supplémentaires tous les 90°
- Conformes à la norme européenne EN 12050-1
- FEA = -0,3 m



Options :
Rehausse de 250 mm



Selon modèle :
Pompe DN40 ou DN50
pré-équipée



Postes de relevage sans pied d'assise

Modèle	Pompe	Passage	Puissance		H (max)	Débit (max)	Capacité.	Canalis.
			DN	kW				
SK3/09 NU	sans pompe ni équipement						320	-
SK3/09 SI DN50 NU	pré-équipé sans pompe ni coffret						320	63
SK3/09 SI DN40	NB 40.75.1A	38	0,75	1,0	11,0	18,0	320	50
SK3/09 SI DN50	NC 50.110.1A	50	1,1	1,5	12,0	26,0	320	63

Accessoires

PVC VANNE 50	Vanne PVC pour modèles SI, montage effectué sur colonne de refoulement
SK3/RE250	Rehausse de 250 mm
SK3/COUV	Couvercle de remplacement